

Распаковать изделие, проверить комплектацию поставки и внешний вид

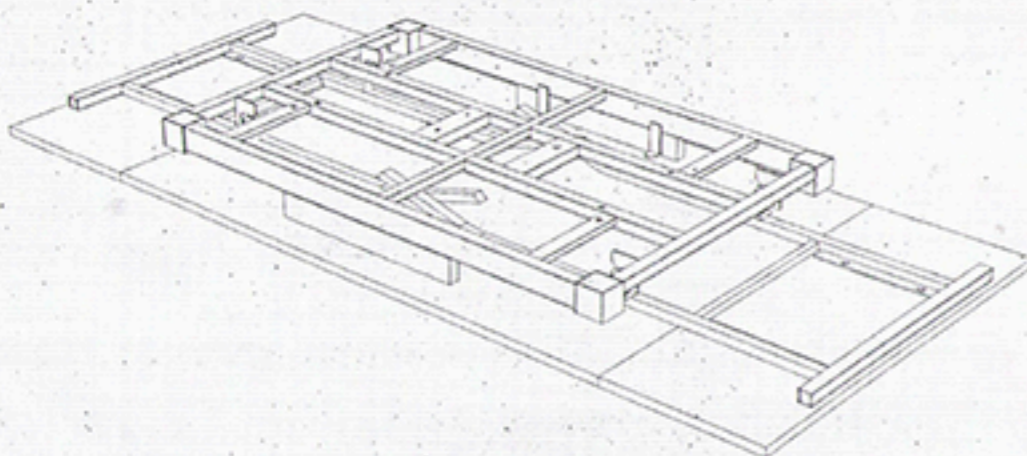
Комплект поставки:

- столешница
- опора
- фурнитура

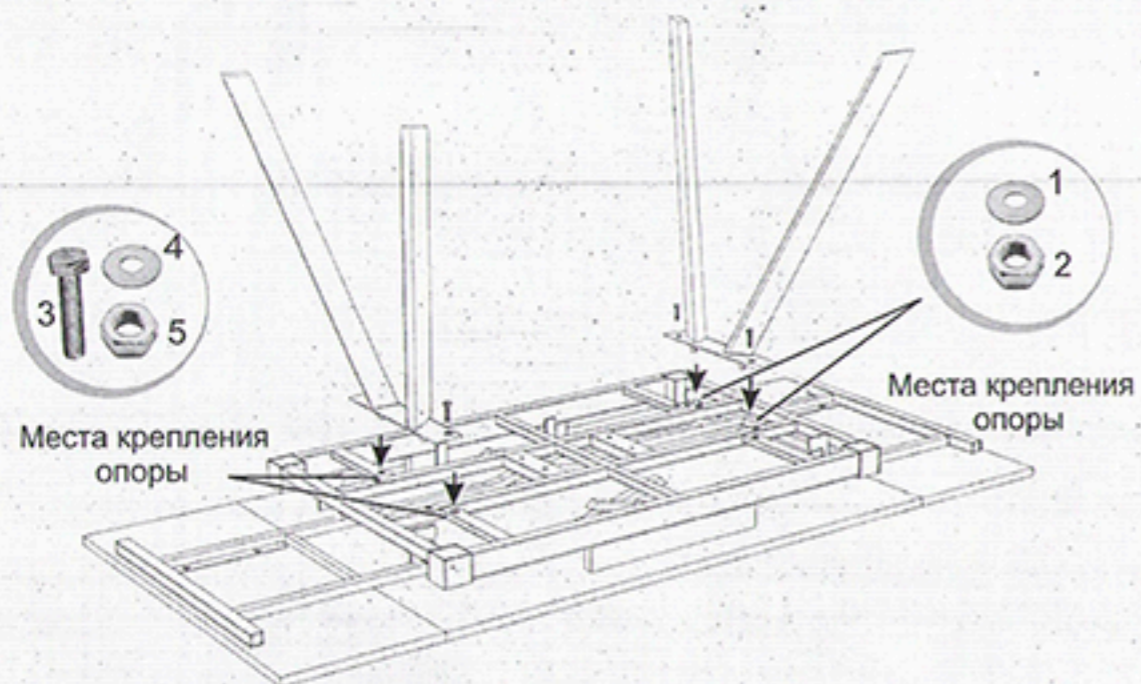
1	Гайка M10	4 шт
2	Шайба M10 d30	4 шт
3	Болт M8 x 50	4 шт

4	Шайба M8 d24	4 шт
5	Гайка M8	4 шт
6	Регулируемая опора	4 шт


Распаковать, столешницу положить на мягкую ткань




Прикрутить опоры с помощью болтов M8 (3), гаек M10 (1) и M8 (5), шайб M10 (2) и M8 (5)



4 Перевернуть столешницу, придерживая за металлический каркас. Переворачивать необходимо ВДВОЕМ!



5 Отрегулировать шаткость стола с помощью регулируемых опор (6)



6 Стол обязательно необходимо отрегулировать, чтобы избежать неправильного положения полок (ступеньки, зазоры, падение полки)